

ДЛЯ МР-1-52, МР-1-62.

Запуск "холодного" двигателя



ВНИМАНИЕ

Перед эксплуатацией МР ознакомьтесь с РУКОВОДСТВОМ ПО ЭКСПЛУАТАЦИИ.




Включить зажигание.

1




Закрывать воздушную заслонку.

2



Нажимать до заполнения топливом колпачка

3




Сделать несколько коротких рывков шнура стартера до первых признаков запуска двигателя.

4



Перевести заслонку в среднее положение.

5



Рывком за рукоятку запустить двигатель

6



**1. Дать двигателю поработать до прогрева 15 сек.
2. Открыть воздушную заслонку.**

7

Запуск "горячего" двигателя




Включить зажигание.

1



Перевести заслонку в среднее положение.

2



Рывком за рукоятку запустить двигатель

3



Открыть воздушную заслонку.

4



ВНИМАНИЕ

Двигатель работает на топливе из смеси неэтилированного бензина с октановым числом не менее 92 и специального масла для 2-тактных двигателей.

Соотношение бензина и масла 1 : 25 (40 мл. масла на 1000 мл. бензина).

Остановка двигателя



Выключить зажигание.

1